



VACANCES D'HIVER 2019

Du lundi 18 Février au Vendredi 1^{er} Mars



Inscriptions à partir du Mardi 29 Janvier 2019
Sur Internet via le Portail Famille
Ou au Service Jeunesse

Inscriptions pour les non-Thylons à partir du Jeudi 7 Février 2019
Uniquement au Service Jeunesse (sous réserve des places disponibles)

Département de la Haute-Savoie



Ville de THYEZ

Horaires et lieux d'inscriptions

Inscriptions Par Internet Via le Portail Famille










Possible seulement si le dossier d'inscription
De l'année 2018-2019, a été renouvelé.

Attention toute réservation sera facturée !











Inscriptions au Service Jeunesse

Mardi, Mercredi, Jeudi et Vendredi de 16h30 à 19h

SEMAINE DU 18 au 22 FEVRIER 2019

Lundi 18/02	Mardi 19/02	Mercredi 20/02	Jeudi 21/02	Vendredi 22/02
<p>Thyez Ados Matin</p> <p>9h à 12h</p> <p>Matinée Jeux Au Service Jeunesse</p> 	<p>Thyez Ados Journée</p> <p>9h à 17h30</p> <p>Journée « Le Meilleur Pâtissier » Au Service Jeunesse</p> 	<p>Thyez Ados Matin</p> <p>9h à 12h</p> <p>Initiation Catch Avec le club de Cluses</p>  <p>Tenue sportive</p>	<p>Thyez Ados Matin</p> <p>9h à 12h</p> <p>Tournoi Mario Kart Au Service Jeunesse</p> 	<p>Thyez Ados Matin</p> <p>9h à 12h</p> <p>Grand Jeu</p>  <p>Au Service Jeunesse</p>
<p>Thyez Ados Après-Midi</p> <p>14h à 17h30</p> <p>Ateliers créatifs Fabrication d'OGNI ou Atelier String Art</p>  <p>Au Service Jeunesse</p>	<p>Prévoir son pique-nique « maison »</p>	<p>Thyez Ados Après-Midi</p> <p>13h30 à 17h30</p> <p>Aprèm Luge À Agy</p>  <p>Tenue de ski, bonnet et gants</p>	<p>Thyez Ados Après-Midi</p> <p>13h à 17h30</p> <p>Aprèm Bowling A Sallanches</p> 	<p>Thyez Ados Après-Midi</p> <p>13h30 à 18h</p> <p>Tir à la carabine Raquette à neige Avec André Genin Au Praz de Lys</p>  <p>Thyez Ados Après-Midi (2)</p> <p>13h30 à 18h</p> <p>Balade et luge Au Praz de Lys</p>

SEMAINE DU 25 FEVRIER AU 1^{ER} MARS 2019

Lundi 25/02	Mardi 26/02	Mercredi 27/02	Jeudi 28/02	Vendredi 1/03
<p>Thyez Ados Matin</p> <p>9h à 12h</p> <p>Ateliers Créatifs Fabrication d'OGNI ou Fabrication de cosmétique (Savon – Crème)</p>  <p>Au Service Jeunesse</p>	<p>Thyez Ados Matin</p> <p>9h à 12h</p> <p>Atelier Cuisine Préparation du Goûter</p>  <p>Au Service Jeunesse</p>	<p>Thyez Ados Journée</p> <p>8h30 à 17h30</p> <p>Journée Ski A Praz Sur Arly</p> 	<p>Thyez Ados Interco Supplément 15€</p> <p style="text-align: center;">Raid Aventure Intercommunal Voir Programme ci-joint Au Reposoir</p>	
<p>Thyez Ados Après-Midi</p> <p>14h à 17h30</p> <p>Olympiades</p>  <p>Prévoir une tenue sportive , tenue de ski, bonnets et gants</p>	<p>Thyez Ados Après-Midi</p> <p>13h à 17h30</p> <p>Aprèm Patinoire A Cluses</p>  <p>Gants obligatoires</p>	<p>Thyez Ados Journée</p> <p>9h à 17h30</p> <p>Journée Découverte Du Snow-Handball A Passy Plaine Joux</p>  <p>Tenue de ski, bonnet et gants Prévoir son pique-nique « maison »</p>	<p>Thyez Ados Matin</p> <p>9h à 12h</p> <p>Atelier Vidéo</p>  <p>Au Service Jeunesse</p>	<p>Thyez Ados Matin *Accueil à partir de 9h</p> <p>10h à 12h</p> <p>Matinée Jeux Au Service Jeunesse</p> 
			<p>Thyez Ados Après-Midi</p> <p>14h à 17h30</p> <p>Grand Jeu</p>  <p>Au service Jeunesse</p>	<p>Thyez Ados Après-Midi</p> <p>13h30 à 17h30</p> <p>Aprèm Ski de fond À Agy</p>  <p>Tenue de ski, bonnets et gants</p>
			<p>Thyez Ados Soirée Supplément 5€</p> <p>18h30 à 22h</p> <p>Soirée Raclette/Ciné Au Service Jeunesse</p>	

Tarifs du Service Jeunesse

• Forfait Semaine

Quotient familial	1 ^{er} enfant	2 ^{ème} enfant	3 ^{ème} enfant et plus
De 0 à 750€	25 €	24 €	23 €
De 751 à 1200€	28 €	27 €	26 €
De 1201 à 2000€	32 €	31 €	30 €
2001€ et plus	37 €	36 €	35 €

Un supplément pourra être demandé en fonction des activités proposées !

Documents à fournir lors de l'inscription (Si le dossier n'a pas été fait pour l'année scolaire en cours)

- Fiche de renseignements et fiche sanitaire
(Téléchargeables sur le site internet de la commune)
- Photocopie des vaccinations
- Attestation d'assurance en responsabilité civile (au nom du jeune)
- Justificatif de Quotient Familial
(Disponible sur le site de la CAF ou calculer à partir de votre dernier avis d'imposition)

Pour valider l'inscription :

- Pour ceux qui n'ont pas de dossier d'inscription en 2018/2019 :

Apporter tous ces documents au Service Jeunesse pour effectuer la réservation.

- Pour ceux qui ont déjà un dossier d'inscription en 2018/2019 :

Effectuer l'inscription au Service Jeunesse ou via le portail famille avec vos identifiants.

Idées Pique-nique « Maison »

<p style="text-align: center;">Sandwich Indien</p> <p>3 tranches de pain de mie aux céréales Salade, 1 tomate, Jambon blanc, Concombre, 1 œuf dur et Sauce curry</p> <p style="text-align: center;">Préparation 10 min</p> <p>1 – Tartiner le pain avec la sauce curry 2 – Déposer sur 2 tranches de pain tous les ingrédients (tomate, jambon, œuf, concombre et salade) après les avoir découpés. 3 – Superposer les 2 tranches complètes et terminer par la dernière tranche. Presser légèrement</p>	<p style="text-align: center;">Wrap Chèvre/Saumon</p> <p>1 tortilla de blé, 1 tranche de saumon fumé, chèvre frais à tartiner, mâche, sel, poivre et de l'aneth</p> <p style="text-align: center;">Préparation 5 min</p> <p>1 – Tartiner la tortilla avec le fromage de chèvre. Assaisonner avec le sel, le poivre et l'aneth 2 – Ajouter la mâche et répartir le saumon sur toute la surface. 3 – Rouler la galette et la couper en 2 petits wraps. Maintenir avec un pic de bois</p>	<p style="text-align: center;">Sandwich au reblochon, miel et noix</p> <p>Pain de campagne, reblochon, salade, noix, 1 tranche de jambon sec, 1 cuillère à café de miel</p> <p style="text-align: center;">Préparation 5 min</p> <p>1 – Placer la salade sur le pain 2 – Déposer les morceaux de reblochon sur la salade. 3 – Hacher grossièrement les noix et les enfoncer dans le reblochon 4 – Arroser avec le miel 5 – Déposer la tranche de jambon Refermer le sandwich et presser légèrement.</p>
--	---	--